

お客様がお使いのバージョンで保存して下さい。
オーバープリントは使用しないで下さい。

入稿前に確認をお願い致します

商品名:カラー不織布マスク(ワンポイント名入れ)

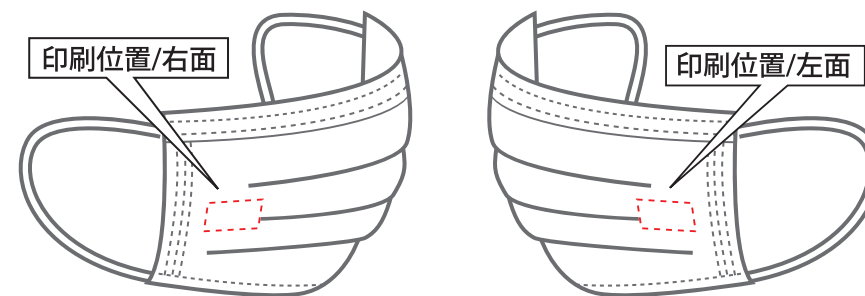
印刷範囲:W40×H20mm【熱転写印刷】

フルカラー印刷

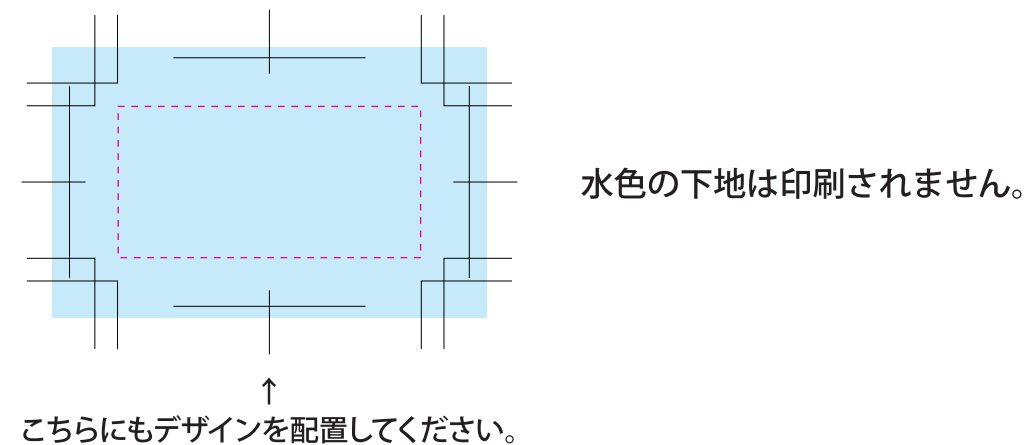
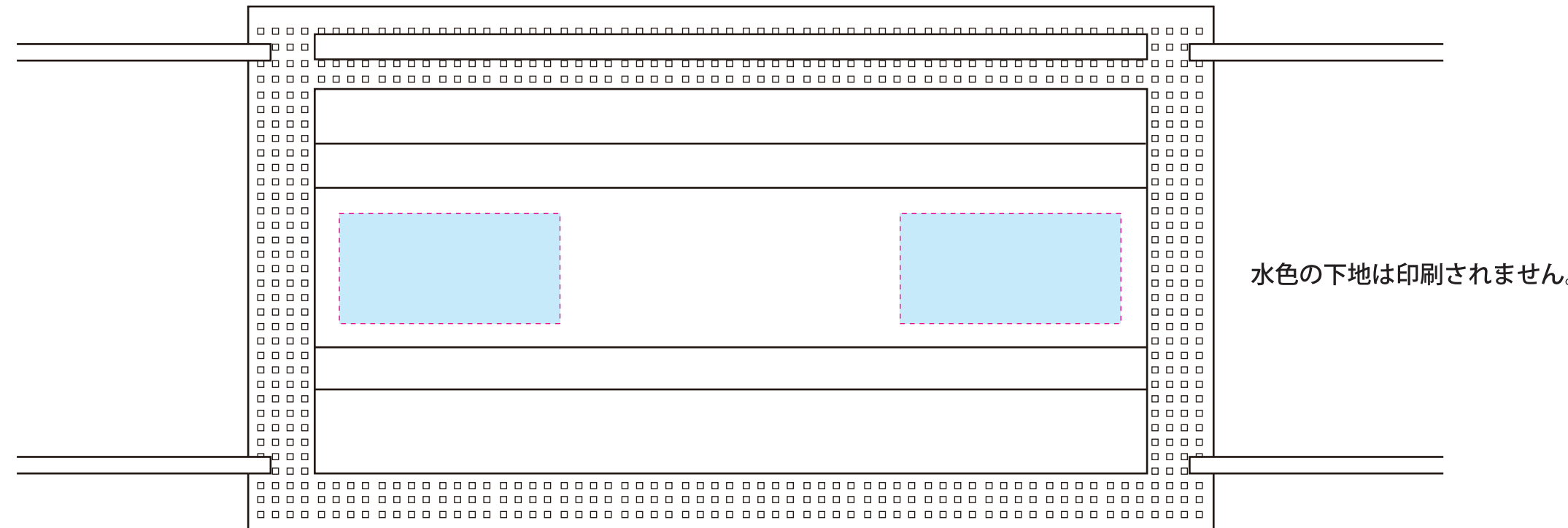
テンプレート上の情報(線や説明文・レイヤーなど)は、移動させたり消したりしないでください。

※『お客様デザイン』レイヤー上で制作してください。

※印刷範囲です。この範囲内にデザインを配置してください。



※どちらかにデザインを配置してください。



●印刷の仕上りについて●

- 本体色と同系色の場合、同化する可能性があります。
- ベースの材質や色により印刷色の仕上がりが変わる場合がございます。
- 細かいデザインの場合、かすれたり、潰れたりする場合がございます。

CHECK!



- 文字のアウトライン化はされていますか？
[書式]→[アウトラインを作成]を選んでください。
(バージョン8や9では、[文字]→[アウトラインを作成]を選んでください)
※注意:[表示]の中のアウトラインという項目は選ばないでください。
- 仕上がりサイズに対しての塗り足し分はありますか？
- 配置されている画像データは CMYK(カラー)、グレースケール(1色)、モノクロ2階調(1色)のいずれかになっていますか？
※RGBモードの場合は変換してください。
※画像解像度は、実寸300~400pixel/inchをお願い致します。
- 配置している画像はリンクされていますか？
もしくは、埋め込みされていますか？
※配置している場合は画像も全てフォルダにまとめてご入稿ください。
- 特色は使用していませんか？
※使用している場合は、スウォッチパレットから削除してください。
- 黒はK100%で作成されていますか？
※意図的なリッチブラックをご使用の場合は、CMYKの合計値を300%未満に設定してください。

ver.CC

[102000185]

更新2021.11.04