

お客様がお使いのバージョンで保存して下さい。
オーバープリントは使用しないで下さい。


入稿前に確認をお願い致します

商品名: **立体フィットマスク(ワンポイント)**

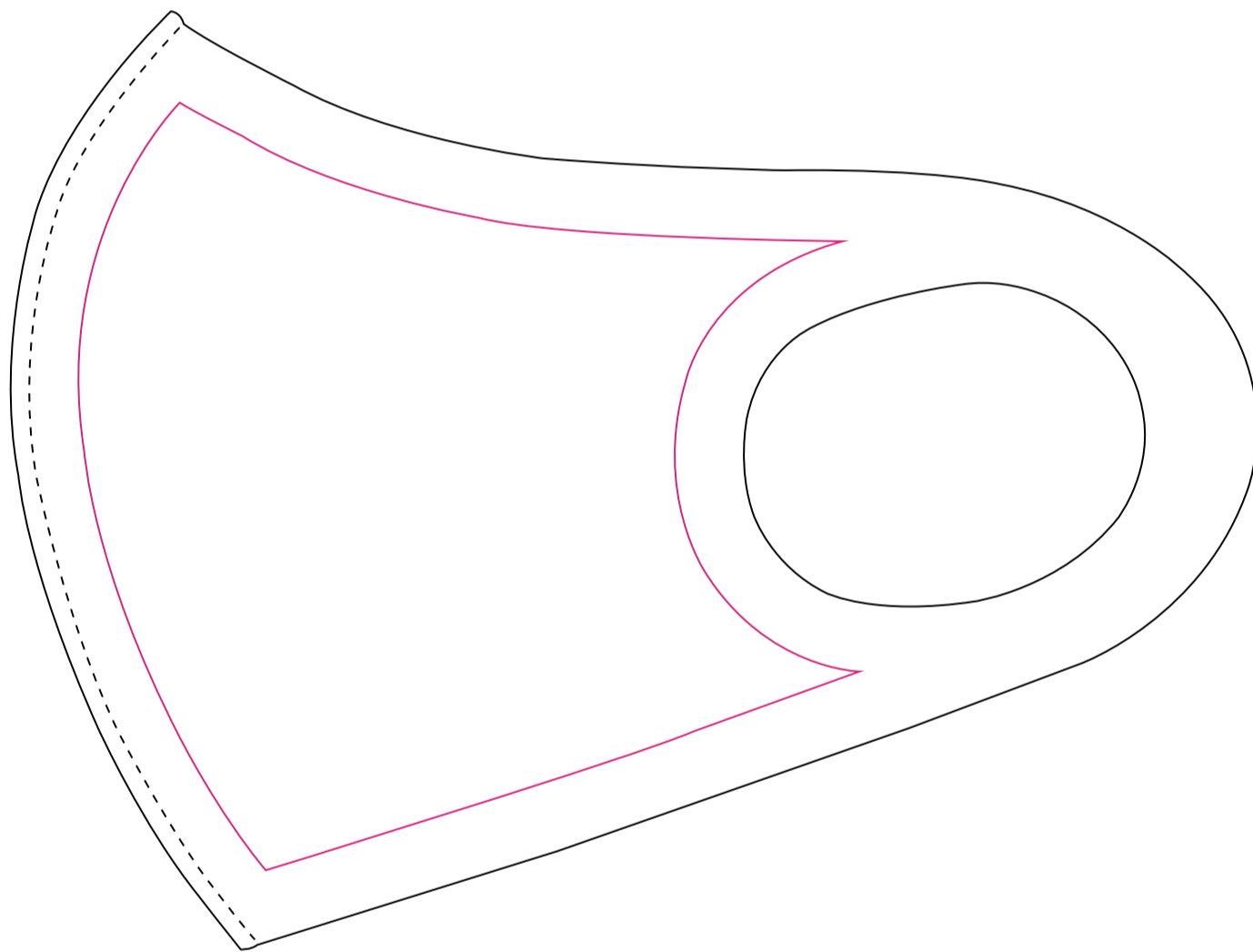
フルカラー印刷

本体サイズ: 折りたたみ時/約W180×H130mm


印刷範囲: W40×H40mm【昇華転写印刷】

- ※実線幅・抜き幅共に0.2mm以上を推奨します。
(この寸法以下の場合、デザインが潰れる可能性があります。)
- ※『お客様デザイン』レイヤー上で制作してください。
- ※  印刷範囲です。この中にデザインしてください。

※  内にデザインを入れて、 内に配置してください。



W40×H40mm



CHECK!

- 文字のアウトライン化はされていますか？
[書式]→[アウトラインを作成]を選んでください。
(バージョン8や9では、[文字]→[アウトラインを作成]を選んでください)
※注意:[表示]の中のアウトラインという項目は選ばないでください。
- 配置されている画像データはCMYK(カラー)、グレースケール(1色)、モノクロ2階調(1色)のいずれかになっていますか？
※RGBモードの場合は変換してください。
※画像解像度は、実寸300~400pixel/inchをお願い致します。
- 配置している画像はリンクされていますか？
もしくは、埋め込みされていますか？
※配置している場合は画像も全てフォルダにまとめてご入稿ください。
- 特色は使用していませんか？
※使用している場合は、スウォッチパレットから削除してください。
- 黒はK100%で作成されていますか？
※意図的なリッチブラックをご使用の場合は、CMYKの値を合計300%以下に設定してください。
- 塗り足しは不要です。
※印刷範囲内に収めてください。

ver.CC

●印刷の仕上りについて●

- ・本体色と同系色の場合、同化する可能性があります。
- ・ベースの材質や色により印刷色の仕上りが変わる場合がございます。
- ・細かいデザインの場合、かすれたり、潰れたりする場合がございます。

[102000162_4c]
更新2020.10.22