

お客様がお使いのバージョンで保存して下さい。
オーバープリントは使用しないで下さい。

入稿前に確認をお願い致します

商品名:スポーティーマスク(ワンポイント) ホワイト

本体サイズ:XS/W235×H145mm S/W240×H150mm M/W245×H160mm

印刷範囲:マスク左面(テンプレートをご参照ください。)[昇華転写印刷]

フルカラー印刷

※実線幅・抜き幅共に0.71mm以上を推奨します。
(0.71mm以下の場合、デザインが潰れる可能性があります。)

※『お客様デザイン』レイヤー上で制作してください。

※黒色の文字やデザインの場合、インクの滲みにより太く印刷されますのでご了承ください。

※耳紐の色は、マスク生地が白の場合は『白色』、それ以外の場合は『黒色』になり、色の指定はできません。

※  仕上り線です。

※  印刷有効線です。文字やデザインなど切れて欲しくないものはこの線の内側に収めてください。

※  塗り足し線です。この線一杯に色ベタ、写真などの下地を塗り足してください。

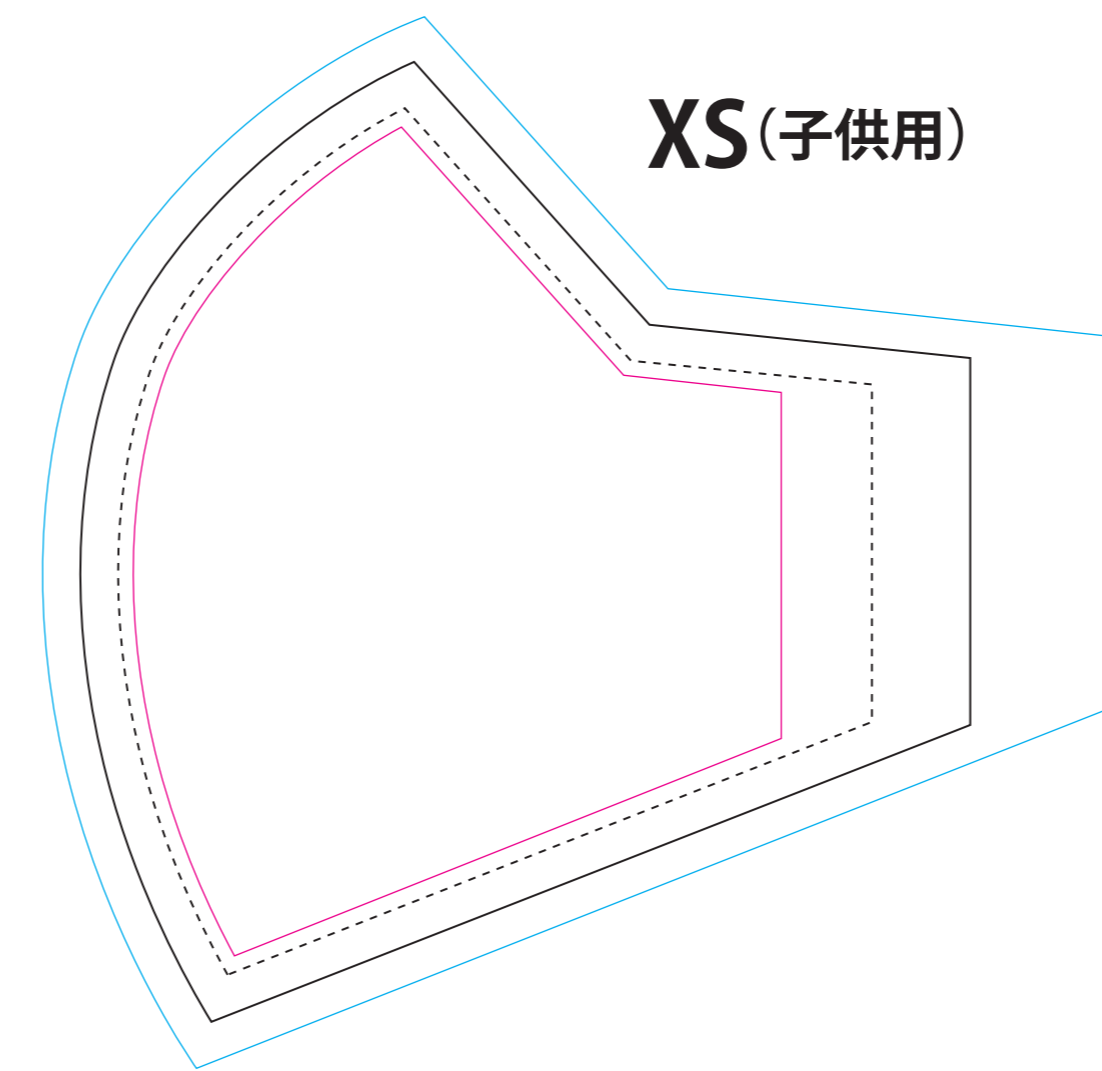
※  縫製線です。

■複数サイズのマスクにデザインを配置する場合のご注意事項

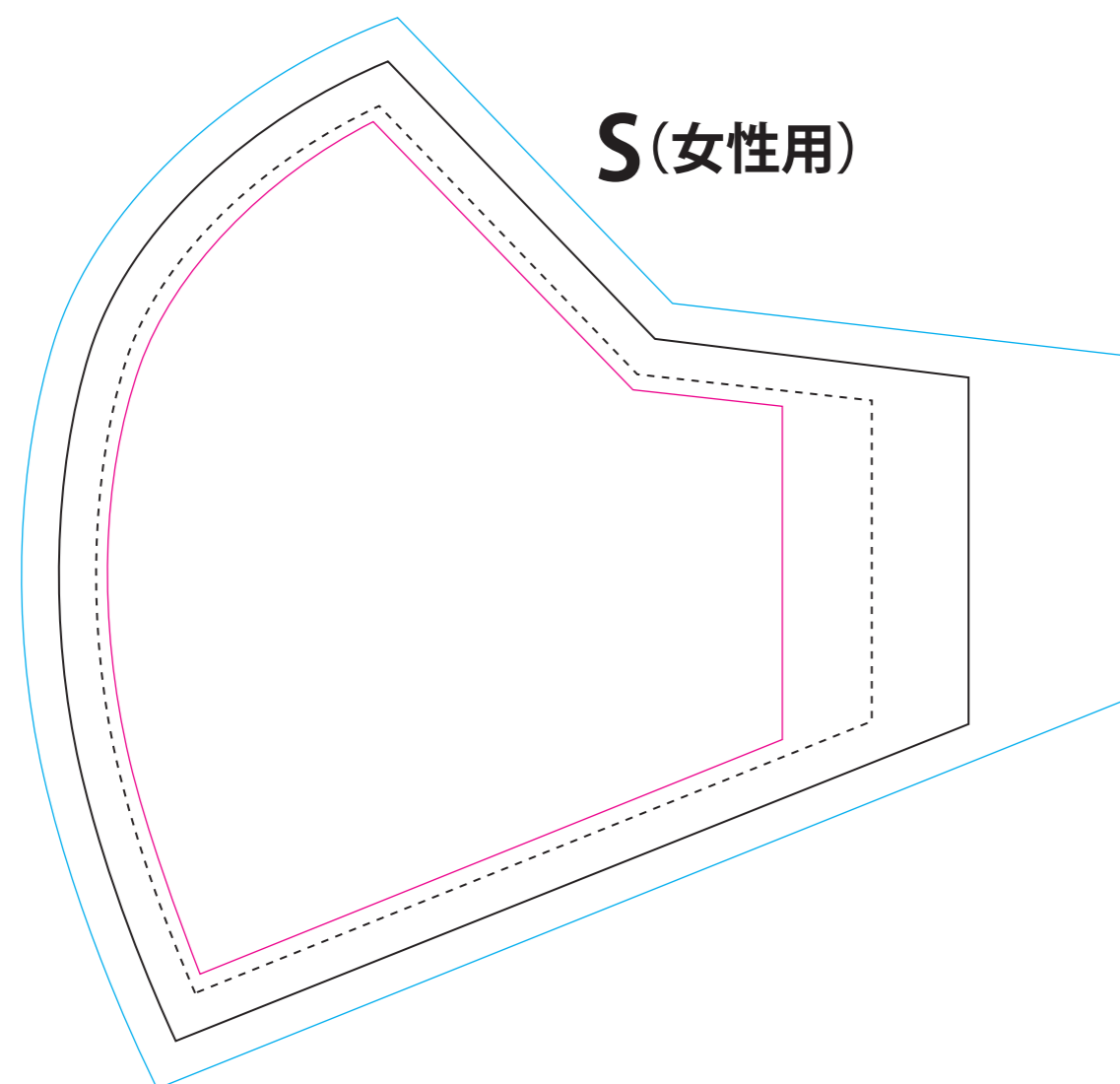
全てのサイズにデザインを配置可能ですが、同柄のデザインに限ります。

別デザイン、色違い、拡大、縮小などは不可となります。

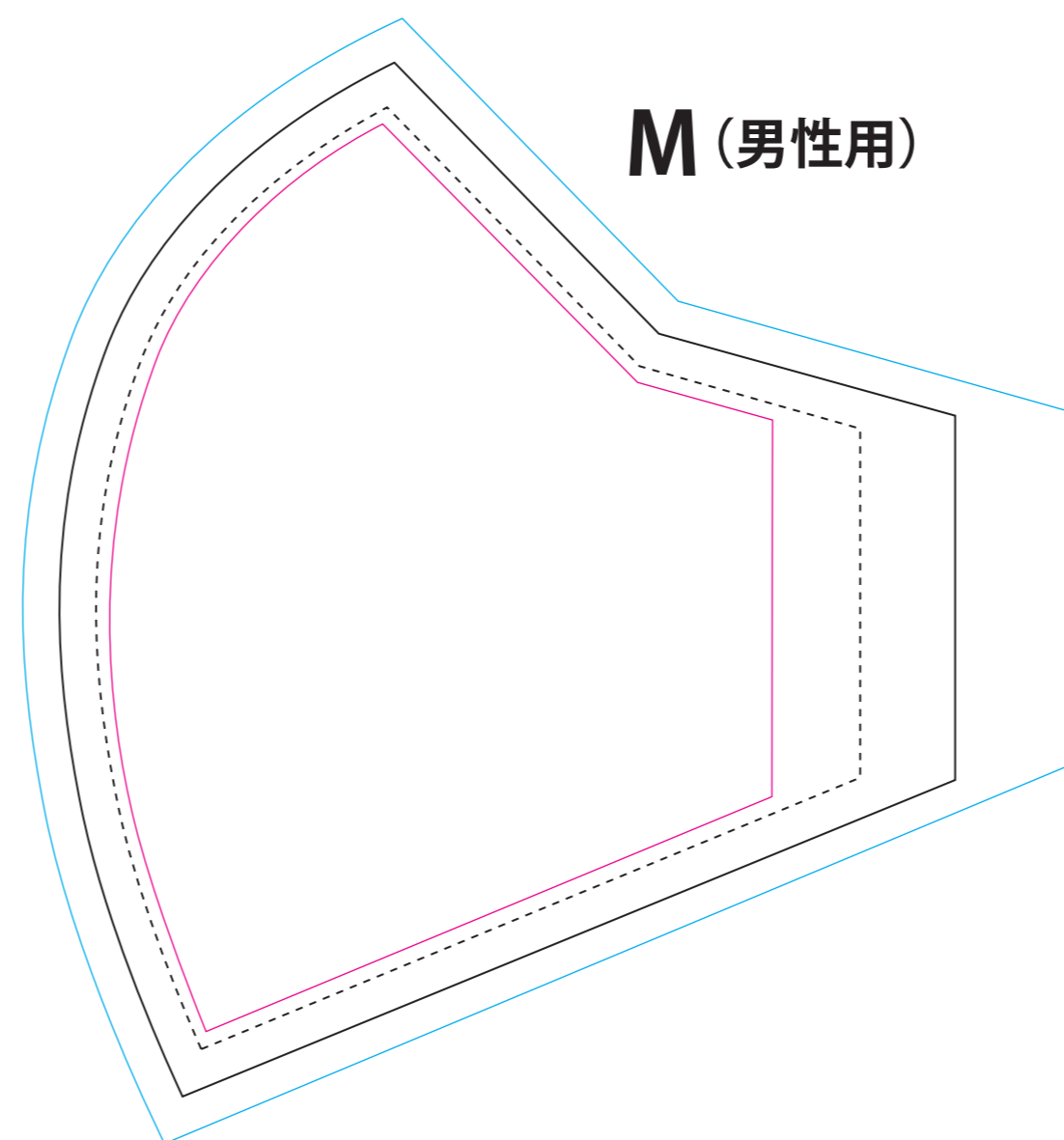
各サイズにデザインを配置する場合はデザインデータを変更しないでください。



XS(子供用)



S(女性用)



M(男性用)

●印刷の仕上りについて●

- ・本体色と同系色の場合、同化する可能性があります。
- ・ベースの材質や色により印刷色の仕上りが変わる場合がございます。
- ・細かいデザインの場合、かすれたり、潰れたりする場合がございます。

CHECK!

- 文字のアウトライン化はされていますか？
[書式]→[アウトラインを作成]を選んでください。
(バージョン8や9では、[文字]→[アウトラインを作成]を選んでください)
※注意:[表示]の中のアウトラインという項目は選ばないでください。
- 仕上がりサイズに対しての塗り足し分はありますか？
- 配置されている画像データはCMYK(カラー)、グレースケール(1色)、モノクロ2階調(1色)のいずれかになっていますか？
※RGBモードの場合は変換してください。
※画像解像度は、実寸300~400pixel/inchをお願い致します。
- 配置している画像はリンクされていますか？
もしくは、埋め込みされていますか？
※配置している場合は画像も全てフォルダにまとめてご入稿ください。
- 特色は使用していませんか？
※使用している場合は、スウォッチパレットから削除してください。
- 黒はC40%・M40%・Y40%・K100%で作成されていますか？
※意図的なリッチブラックをご使用の場合は、CMYKの合計値を300%未満に設定してください。

ver.CC

[102000160_white]
更新2021.02.19